

Observatoire Départemental de la Sécurité Routière Août 2013

Sommaire

	Pages
- Accidentalité du mois d'Août 2013	2 - 3
- Comparaison de l'accidentalité 2013 / 2012 pour les 2 derniers mois	4
- Carte des accidents de janvier à Août 2013	5
- Bilan glissé des accidents et des tués sur 24 mois	6
- Bilan mensuel des infractions relevées par les radars automatiques	7



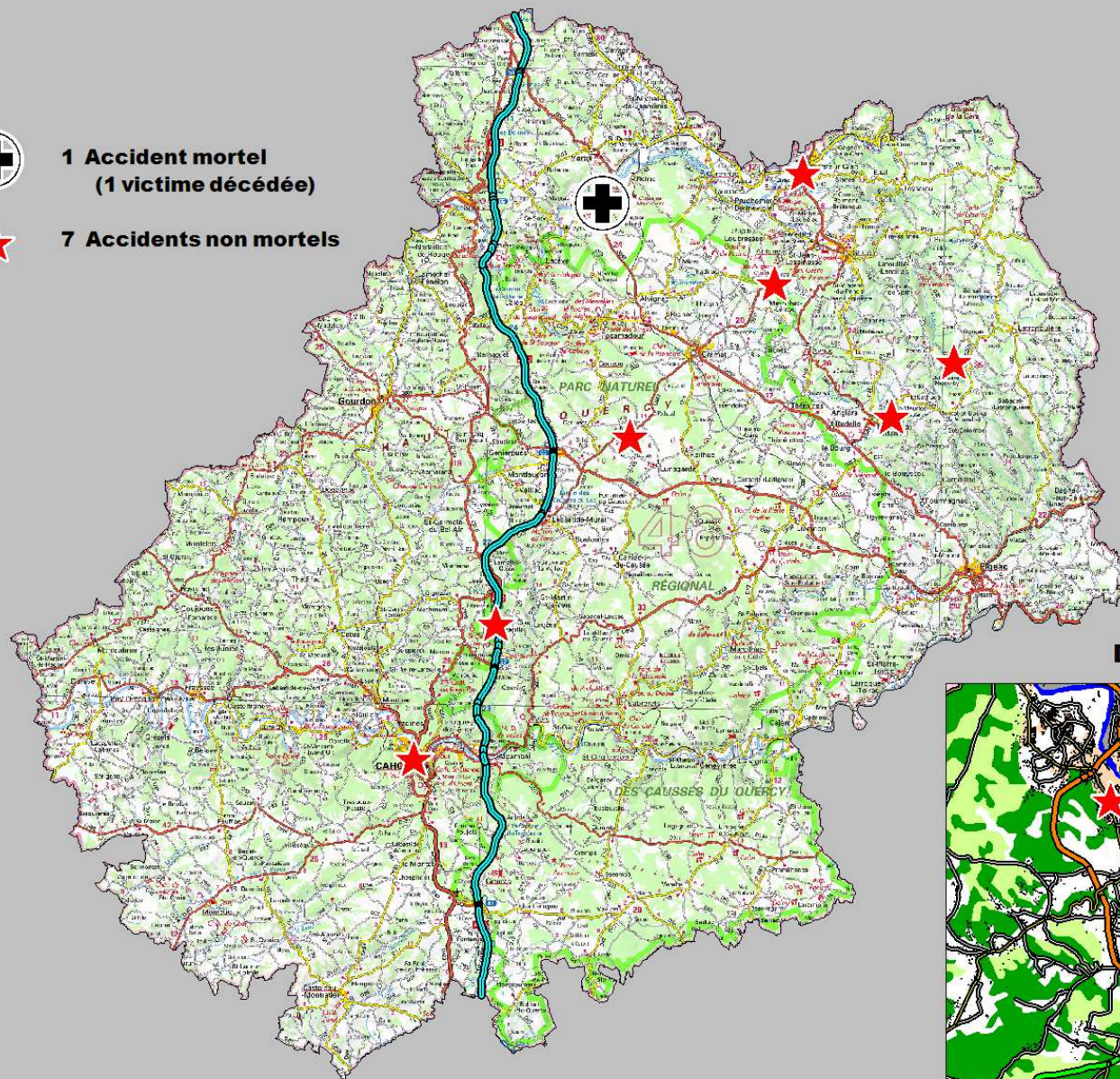
Carte des 8 accidents d'Août 2013



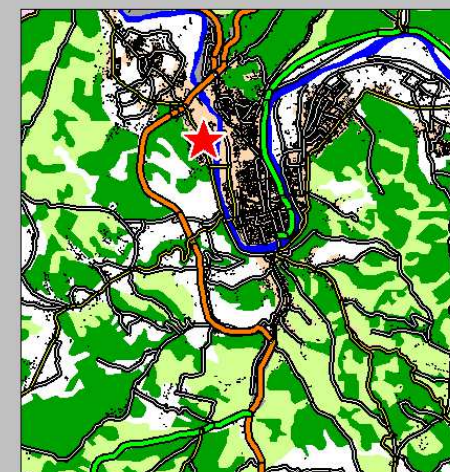
1 Accident mortel
(1 victime décédée)



7 Accidents non mortels



Détail CAHORS



Circonstances des 8 accidents d'Août 2013

7 en zone Gendarmerie 1 en zone police

Date	N°	Heure	Commune	Voie	Repérage	Victime	Cause probable	Impliqués α
01/08/2013	1	9H30	BIARS SUR CERE	RD 940	29+900	1 BH	Alcool (2,01g/l sang)	VL
05/08/2013	2	15H25	St MEDARD N.	VC	Ld Fouranty	1 BH	Refus de priorité	Quad/VL
05/082013	3	19H09	MAYRIGNAC L.	RD 807	26+900	1 BH	Circulation à gauche	Moto/VL
10/08/2013	4	23H10	MONTVALENT	RD 840	68+180	1 Tuée	Refus de priorité	Cyclo/VL
15/08/2013	5	12H45	NADILLAC	A 20	347+800	1 BH	Assoupissement	VL
17/08/2013	6		CAHORS	RD 8	45+150	1 BH	Défaut de maîtrise	Moto
20/08/2013	7	10H20	LABASTIDE M.	RD 677	5+100	1 BH	Refus de priorité	Cyclo/Piéton
21/08/2013	8	15H16	LACAPELLE M.	RD 653	40+850	1 BH	Défaut de maîtrise	VL

BH : Blessé Hospitalisé

BNH : Blessé Non Hospitalisé

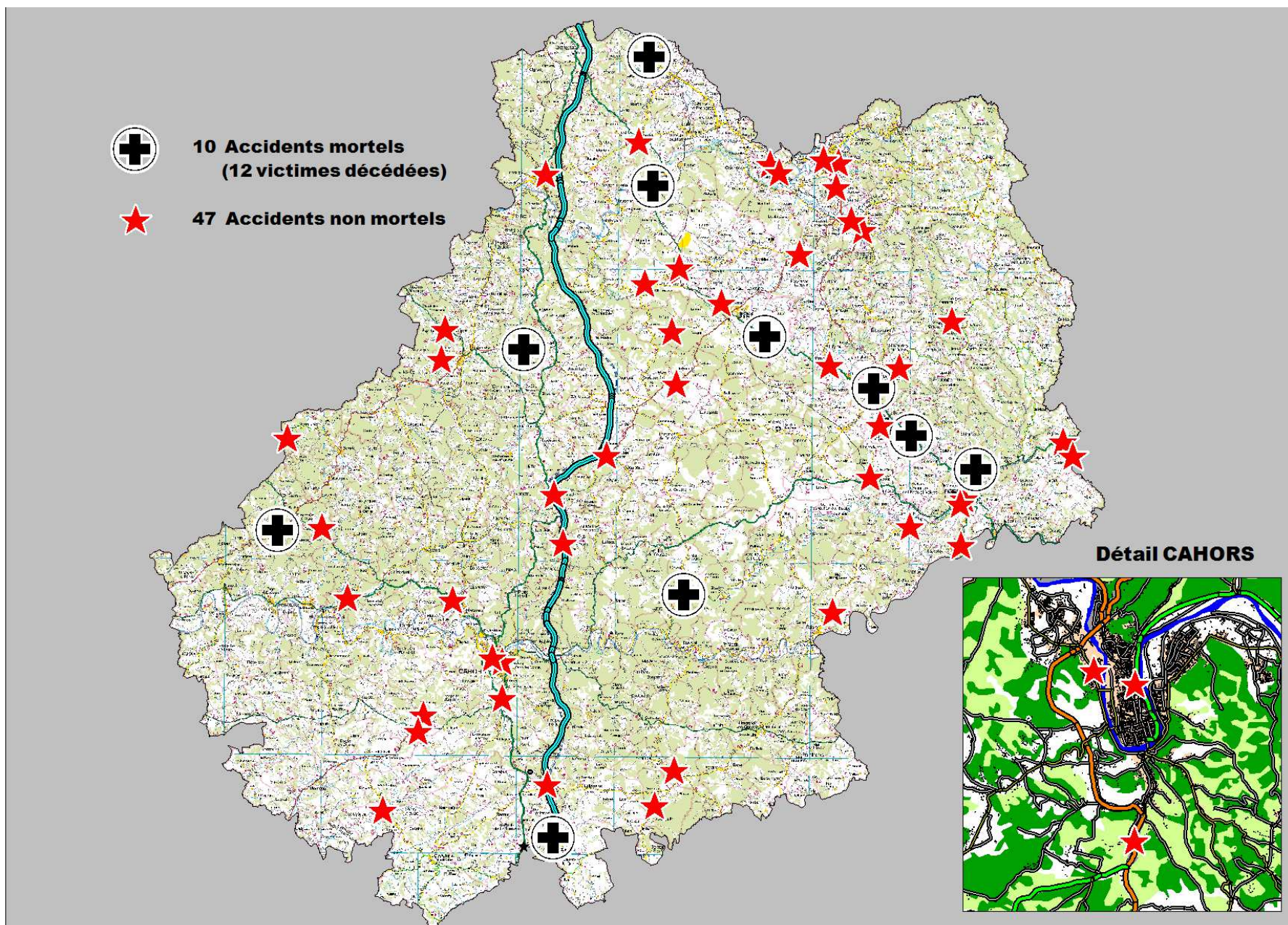
α Impliqués : le 1er cité est le responsable



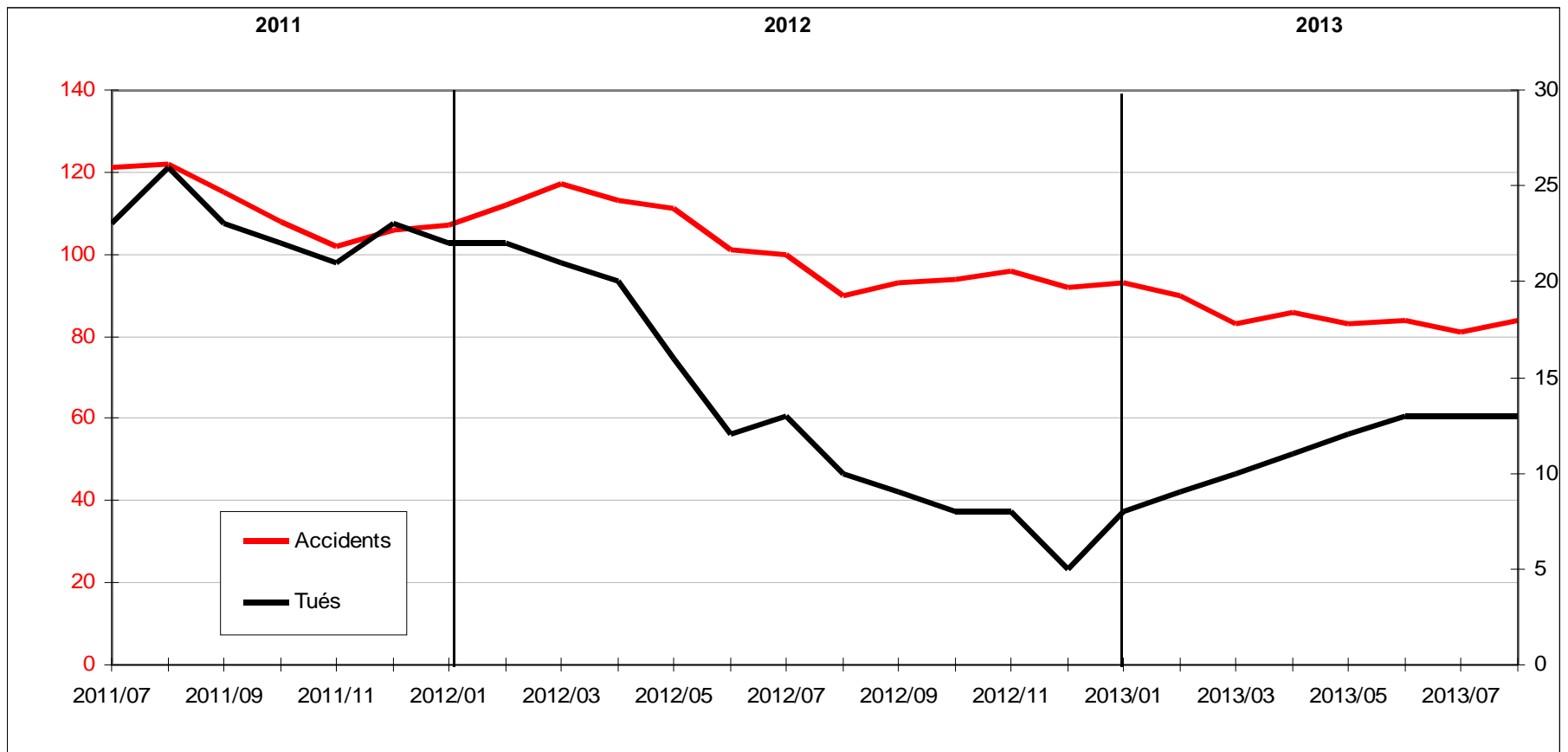
Comparaison des accidents 2012 / 2013

Période	ACCIDENTS		BLESSES		TUES	
	2012	2013	2012	2013	2012	2013
juillet	11	8	13	8	1	1
Cumul Juillet	58	49	67	44	3	11
Août	5	8	8	7	1	1
Cumul Août	63	57	72	51	4	12

Carte des 57 accidents corporels de janvier à août 2013



Bilan glissé des accidents et des tués sur 24 mois



Bilan mensuel des infractions relevées par les radars automatiques 5 radars hors service durant les mois d'avril et mai

