

Observatoire Départemental de la Sécurité Routière Mai 2019

Sommaire

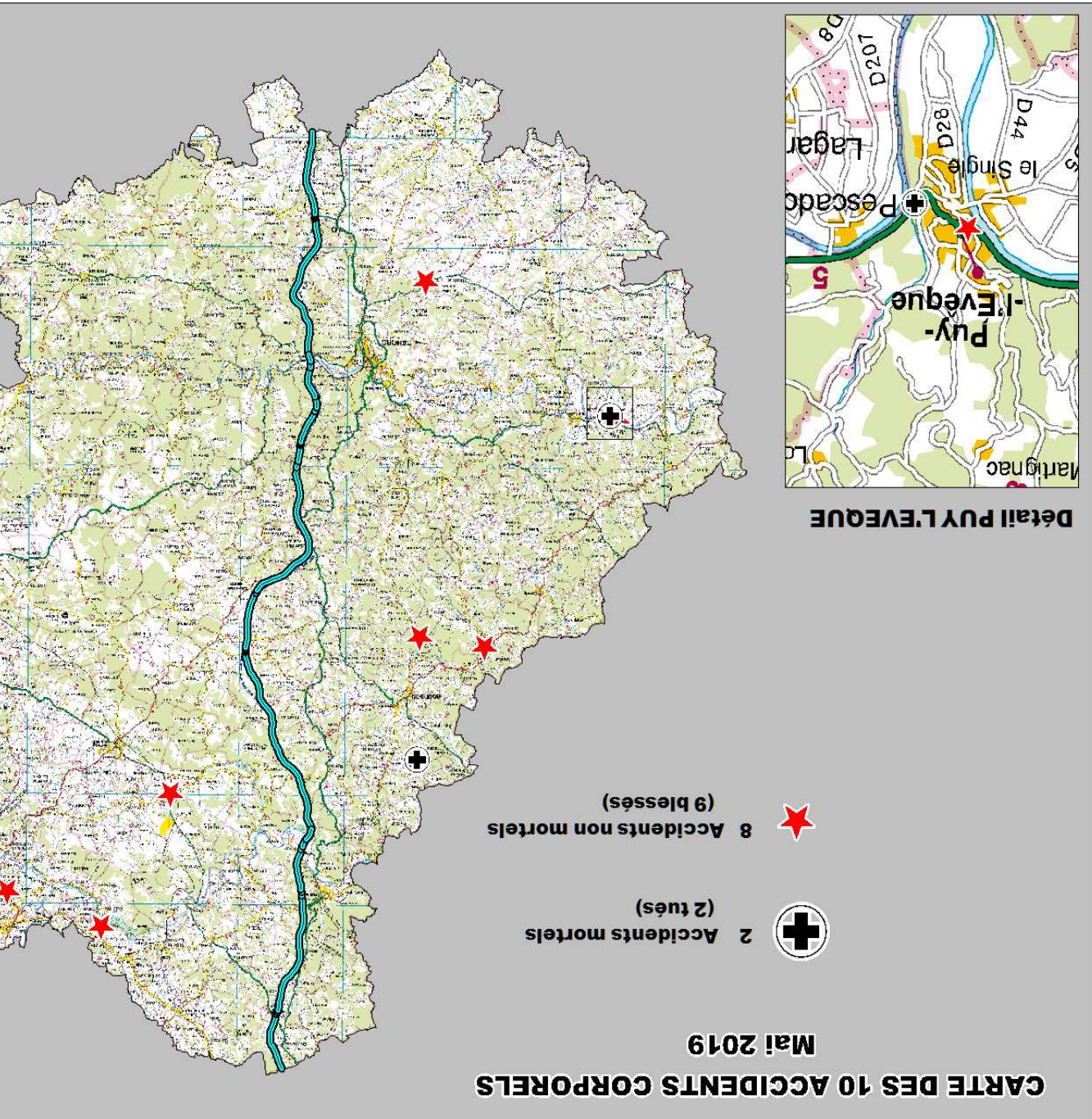
- Accidentalité du mois de mai
- Comparaison de l'accidentalité 2018/2019 pour les 2 derniers mois
- Bilan glissé des accidents et des tués sur 24 mois
- Accidentalité de janvier à mai 2018
- Bilan mensuel de l'ensemble des radars
- Bilan mensuel des radars fixes et mobiles




Liberté • Égalité • Fraternité
RÉPUBLIQUE FRANÇAISE

PRÉFET DU LOT

Direction départementale



Circonstances des accidents de ma

10 en zone Gendarmerie **0** en zone Polici

Jeudi 2	11h20	Puy L'Evêque	RD 44	29+178	1 Tué	Alco
Jeudi 2	15h00	Labastide Marnhac	RD 653	114+320	1 BH	C
Vendredi 3	17h50	St Michel Loubejou	RD 67	23+500	1 BL 1 BH	Alco
Samedi 4	13h20	Bétaille	RD 20	27+200	1 BH	
Samedi 4	18h20	Milhac	RD 47	8+335	1 Tué	Alco St
Lundi 6	18h20	Montet et Bouxal	RD 653	32+400	1 BH	Anim
Mardi 7	12h20	Puy L'Evêque	VC	Rue E. Marcouly	1 BL	
Samedi 11	7h30	Concores	RD 12	44+800	1 BH	Alco
Samedi 25	21h45	Salviac	RD 673	86+250	1 BH	Alco
Mardi 28	18h45	Rocamadour	RD 840	58+400	1 BH	Défa



PRÉFET DU LOT

VL : Véhicule léger

VU : Véhicule Utilitaire

Impliqués : le 1er cité est le responsable

BH : Blessé Hospitalisé plus de 24 heures

Blessé Léger : Blessé non hospitalisé ou hospitalisé

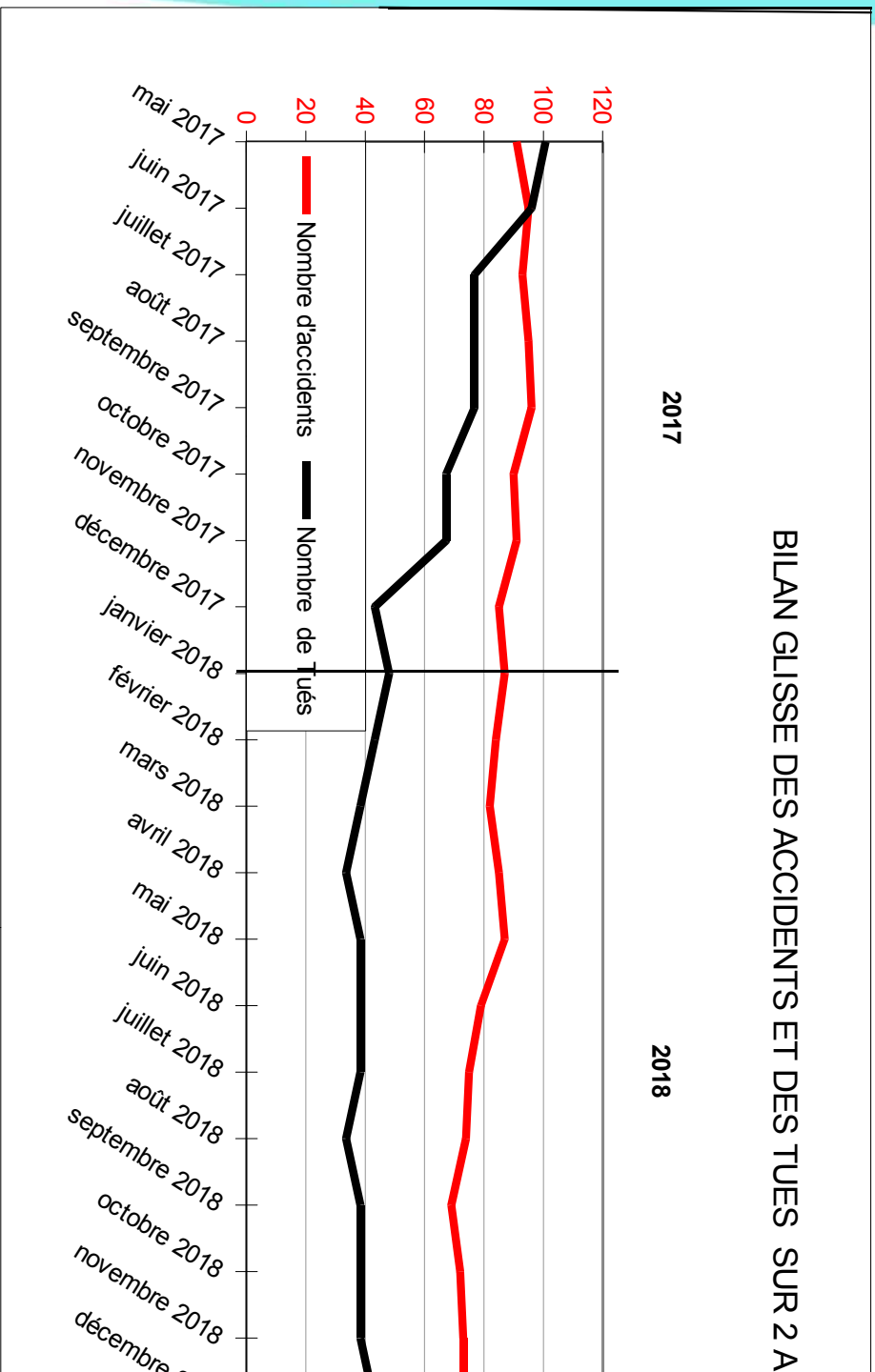
Comparaison des accidents 201

PÉRIODE	ACCIDENTS		BLESSES	
	2018	2019	2018	2019
Avril	9	12	13	7
Cumul janvier à avril	19	31	22	37
Mai	13	10	11	9
Cumul janvier à mai	32	41	33	48

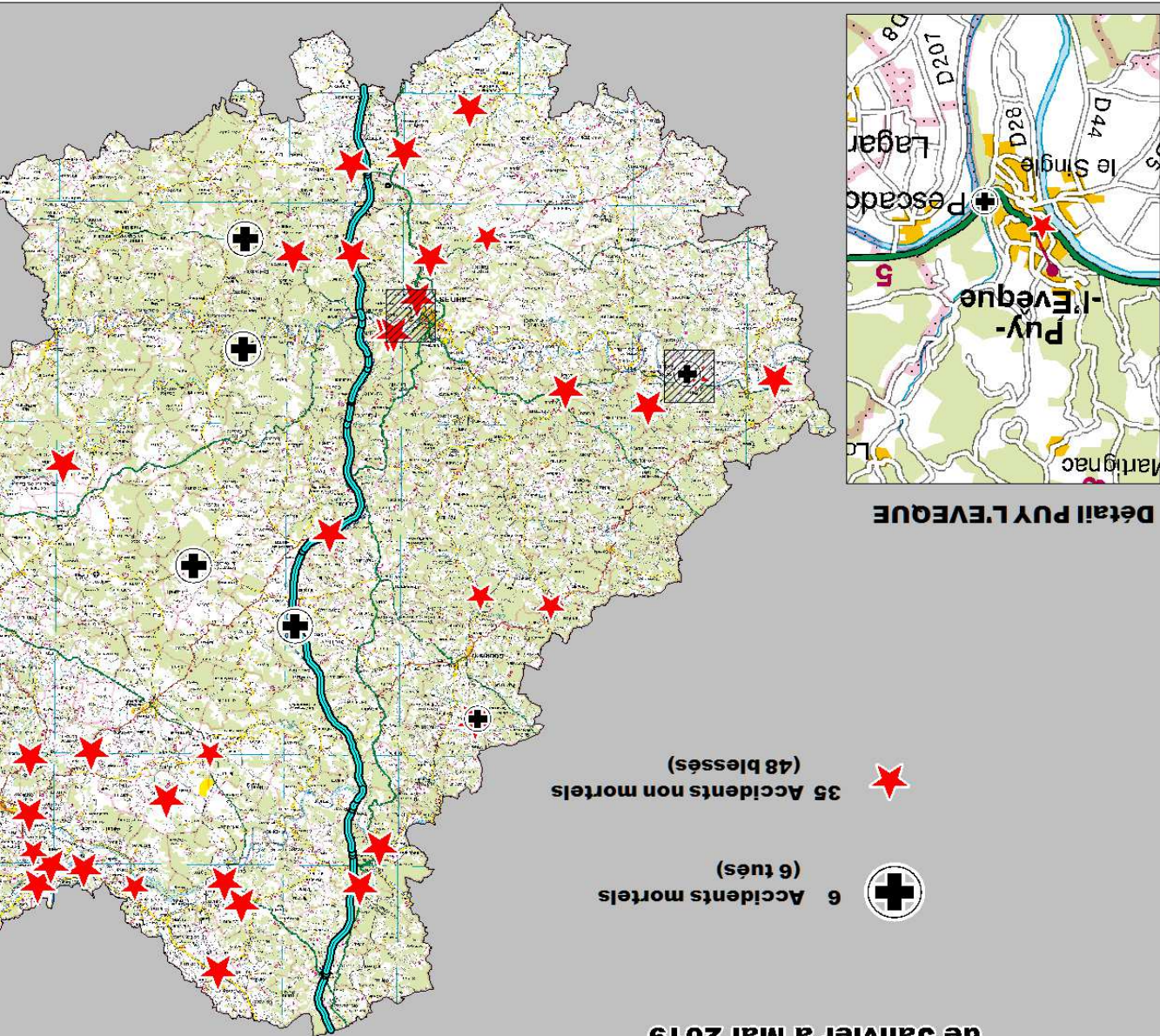


PRÉFET DU LOT

BILAN GLISSE DES ACCIDENTS ET DES TUES SUR 2 A

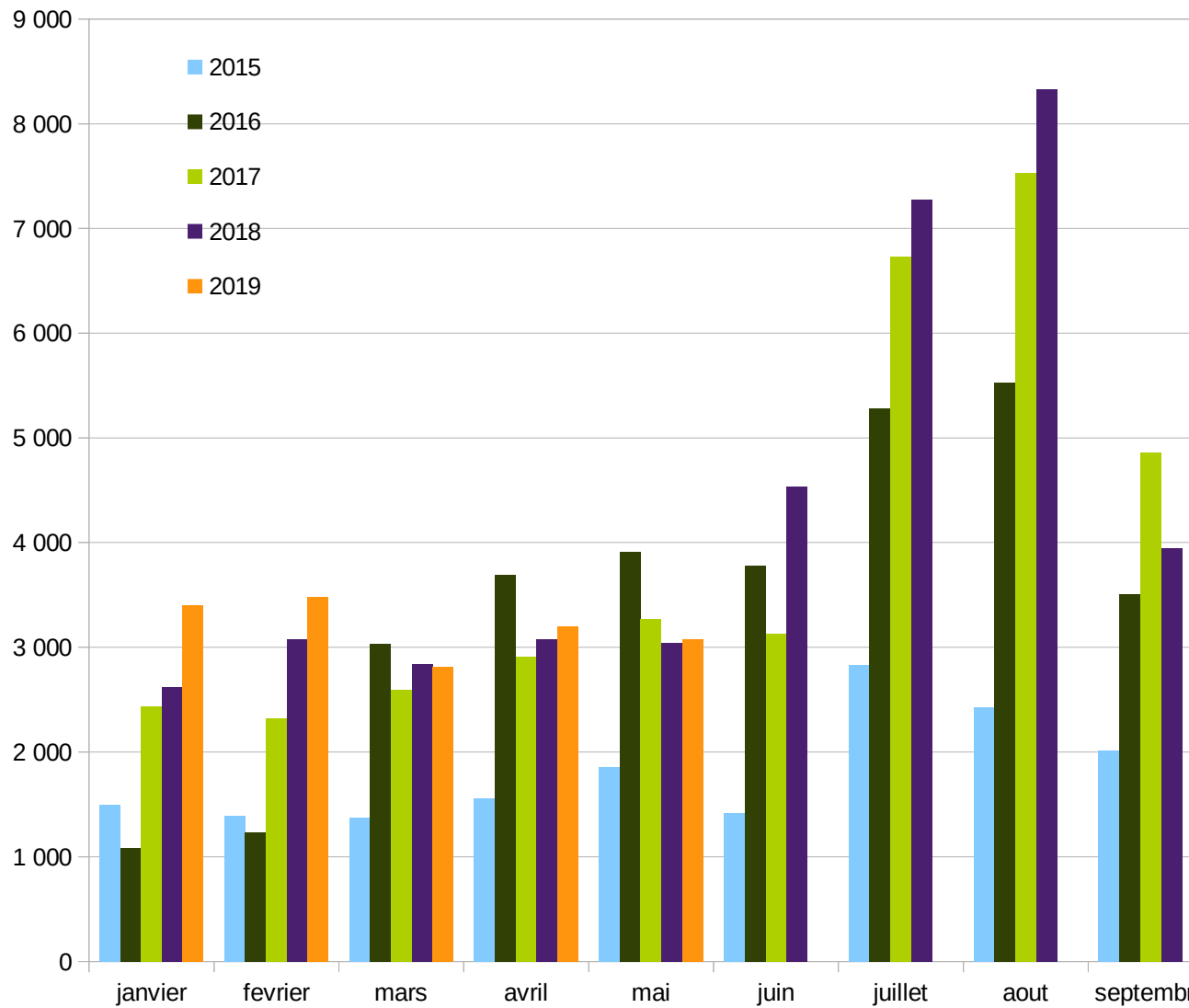


PREFET DU LOT



CARTE DES 41 ACCIDENTS CORPORELS de Janvier à Mai 2019

Bilan mensuel de l'ensemble des radars fixes et m



PRÉFET DU LOT